

Setor de Autopeças e carrocerias – Evolução de vendas, lucro, dívida e valor de mercado desde 2012. Valor de mercado do setor sobe 55,76% em 2017.

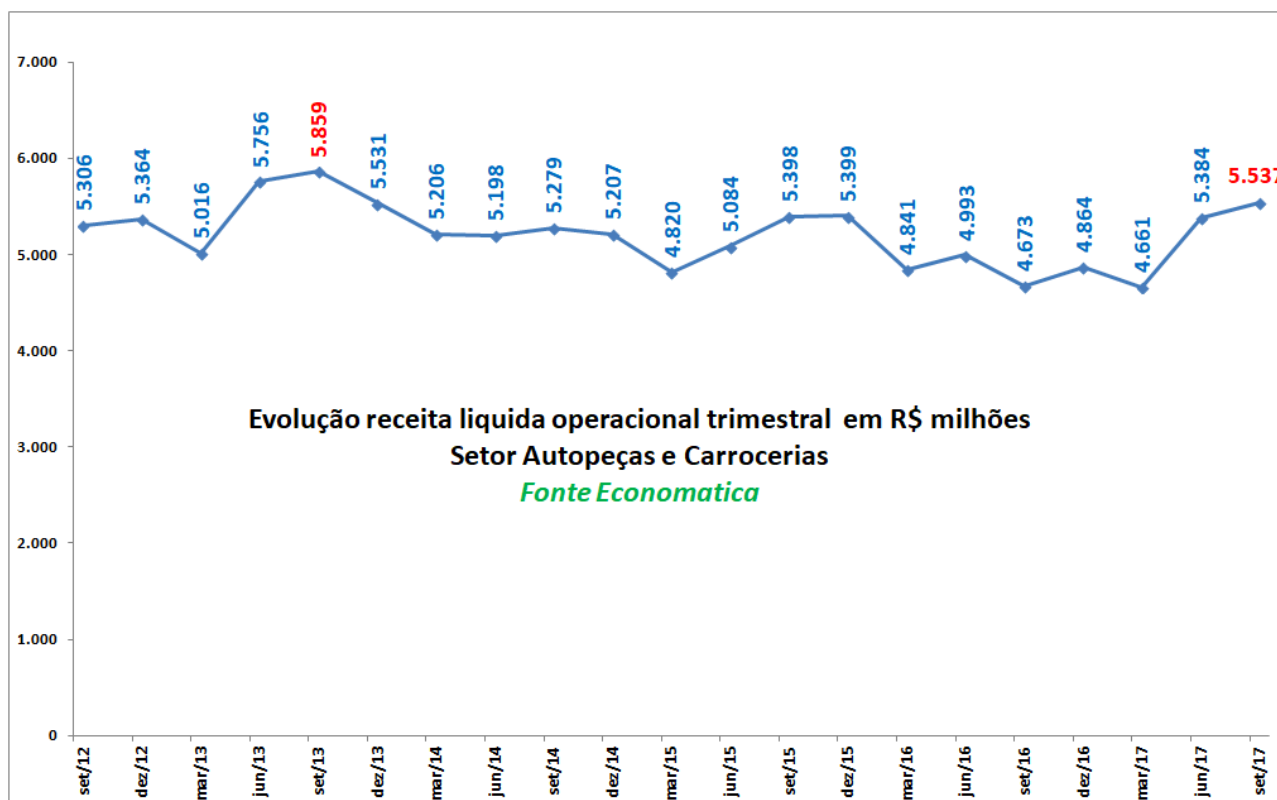
Economática (Provedora de informações financeiras) consolida os resultados desde setembro de 2012 de nove empresas do setor de autopeças e carrocerias listadas na Bovespa.

Participaram da amostra somente as empresas cujos dados estavam disponíveis em todas as datas pesquisadas. A Economática utiliza os demonstrativos entregues pelas empresas à CVM em valores nominais e sem ajustes por inflação.

Receita líquida operacional

O gráfico abaixo mostra a evolução da receita líquida operacional trimestral do setor desde setembro de 2012. Podemos verificar que as receitas no 3º trimestre de 2017 foram de R\$ 5,53 bilhões, valor que não era registrado desde setembro de 2013 em valores nominais.

As receitas do setor registram crescimento pelo segundo trimestre consecutivo.



As empresas

Na tabela abaixo podem observar que somente a Marcopolo tem queda de receita no 3º trimestre de 2017 com relação ao 2º trimestre de 2017, todas as demais empresas registram crescimento.

A lochp-Maxion responde por 34,9% das receitas do setor no 3º trimestre de 2017, seguida pela Tupy com 17,4%.

No 3º trimestre de 2017, com relação ao mesmo trimestre de 2016, a Marcopolo é a única empresa com queda de receita.

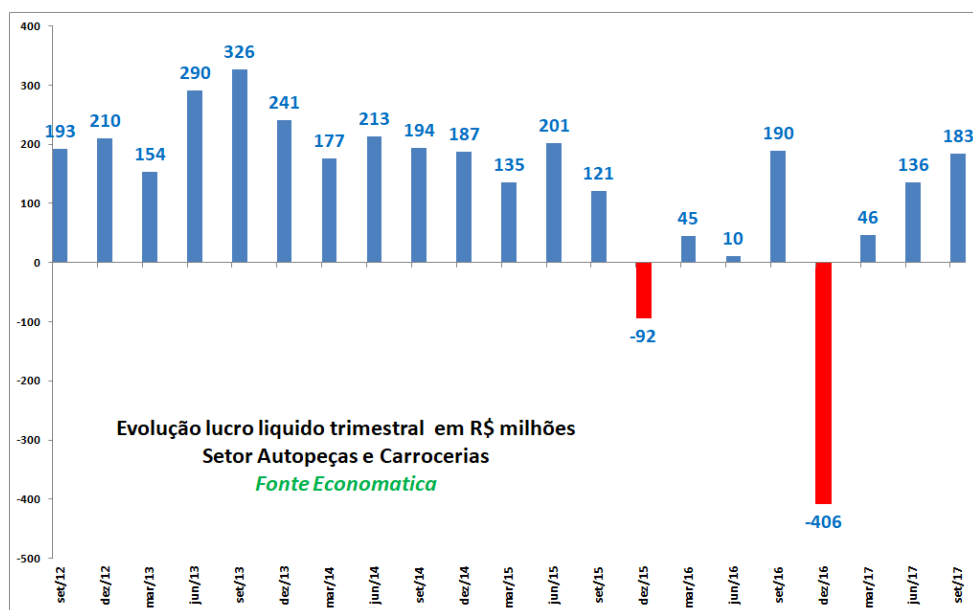
Empresa	Setor Autopeças e Carrocerias					% do total Setembro
	Receita líquida Operacional R\$ milhares					
	set/16	dez/16	mar/17	jun/17	set/17	
lochp-Maxion	1.595.511	1.678.459	1.699.036	1.901.809	1.932.451	34,9%
Tupy	763.047	781.739	855.124	921.063	962.664	17,4%
Randon Part	570.222	622.388	579.736	730.107	773.703	14,0%
Marcopolo	708.163	817.864	554.632	740.975	736.744	13,3%
Metal Leve	559.142	518.629	540.505	576.334	596.522	10,8%
Fras-Le	196.399	194.811	177.368	215.067	218.869	4,0%
Schulz	146.049	137.951	143.705	174.463	182.465	3,3%
Plascar Part	102.967	89.526	81.473	93.795	101.451	1,8%
Wetzel S/A	31.828	22.417	29.576	29.963	32.111	0,6%
Total 9 empresas	4.673.328	4.863.784	4.661.155	5.383.576	5.536.980	100,0%

Fonte Economática

Lucro líquido

O lucro líquido consolidado das nove empresas no 3º trimestre de 2017 é de R\$ 183 milhões. As empresas têm crescimento de lucratividade consolidada pelo terceiro trimestre consecutivo.

Dos 21 trimestres da amostra, o setor registra prejuízo somente em dois trimestres, sendo que o 4º trimestre de 2016 teve o pior resultado com prejuízo de R\$ 406 milhões. O melhor resultado consolidado foi no 3º trimestre de 2013 com R\$ 326 milhões.



As empresas

Das nove empresas da amostra, duas empresas registram prejuízo no 3º trimestre de 2017: a lochp-Maxion com R\$ 28,7 milhões e a Plascar com prejuízo de R\$ 35,1 milhões. A Plascar tem prejuízo em todos os últimos cinco trimestres.

A Metal Leve é a empresa com melhor desempenho no 3º trimestre de 2017 com lucro de R\$ 98,2 milhões, seguida pela Tupy com R\$ 76,3 milhões.

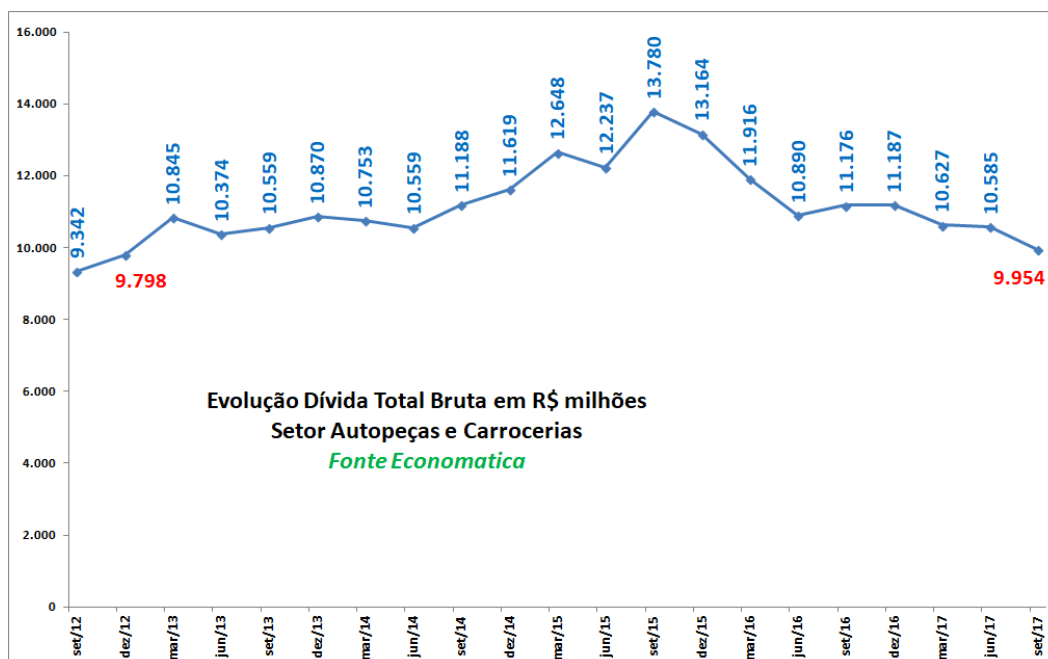
Setor Autopeças e Carrocerias						
Empresa	Lucro líquido R\$ milhares					% do total Setembro
	set/16	dez/16	mar/17	jun/17	set/17	
Metal Leve	50.409	-142.604	38.379	57.049	98.286	53,6%
Tupy	9.001	-178.984	47.182	15.925	76.360	41,6%
Randon Part	-16.026	-48.490	1.579	18.988	22.570	12,3%
Fras-Le	22.506	11.070	9.872	27.887	15.856	8,6%
Marcopolo	177.023	-9.391	123	22.229	13.695	7,5%
Schulz	4.671	6.499	6.194	11.242	11.672	6,4%
Wetzel S/A	-6.695	498	-10.071	-4.657	8.743	4,8%
lochp-Maxion	4.893	16.848	-1.251	24.570	-28.721	-15,7%
Plascar Part	-56.079	-61.913	-45.717	-37.444	-35.107	-19,1%
Total 9 empresas	189.703	-406.467	46.290	135.789	183.354	100,0%

Fonte Economática

Dívida Bruta

A dívida das empresas do setor no mês de setembro de 2017 é de R\$ 9,95 bilhões, menor valor desde dezembro de 2012.

O maior valor do estoque de endividamento ocorreu no terceiro trimestre de 2015 quando o setor tinha R\$ 13,78 bilhões.



As empresas

Todas as empresas reduziram suas dívidas no 3º trimestre de 2017 com relação ao 2º trimestre de 2017. Já no comparativo com o 3º trimestre de 2016 a Schulz e Plascar registram crescimento da dívida bruta.

A Iochp-Maxion concentra 28% do total do endividamento das empresas do setor no 3º trimestre de 2017.

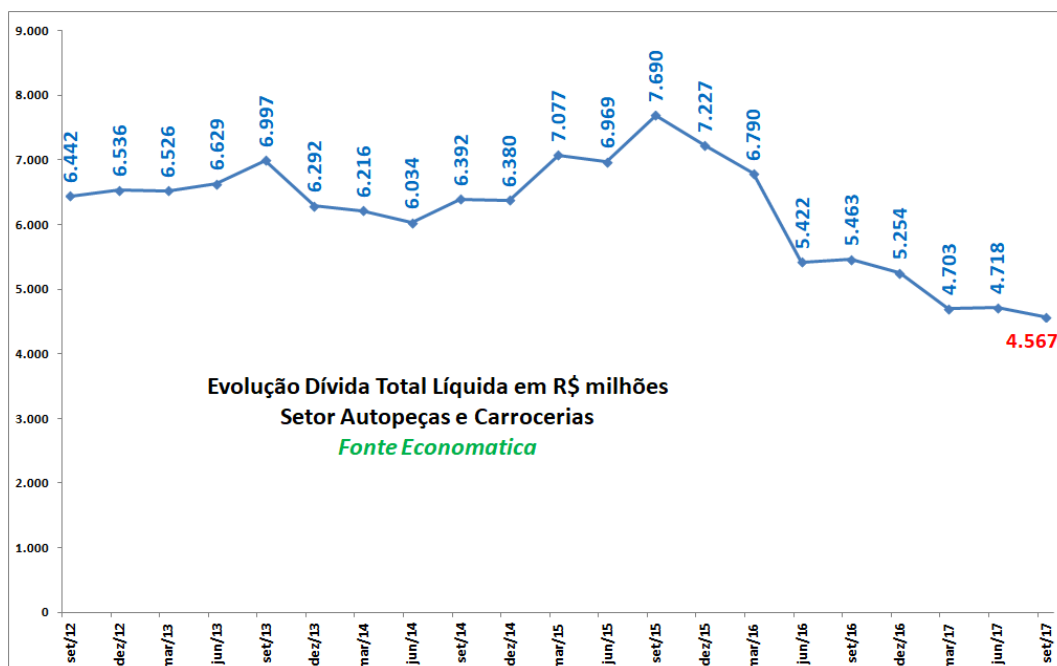
Setor Autopeças e Carrocerias						
Empresa	Dívida Total Bruta R\$ milhares					% do total Setembro
	set/16	dez/16	mar/17	jun/17	set/17	
Iochp-Maxion	3.109.003	3.060.085	2.818.408	2.942.955	2.784.907	28,0%
Randon Part	2.269.763	2.429.318	2.294.728	2.164.286	2.057.352	20,7%
Marcopolo	2.389.972	2.299.726	2.182.072	2.149.144	2.024.596	20,3%
Tupy	1.904.560	1.891.556	1.826.174	1.816.322	1.659.031	16,7%
Metal Leve	483.882	499.530	522.858	472.428	428.257	4,3%
Schulz	345.761	340.208	322.440	370.027	358.068	3,6%
Plascar Part	327.488	333.886	340.499	345.119	356.373	3,6%
Fras-Le	271.744	256.168	244.006	251.936	214.015	2,2%
Wetzel S/A	73.733	76.342	75.934	72.772	71.000	0,7%
Total 9 empresas	11.175.906	11.186.819	10.627.119	10.584.989	9.953.599	100,0%

Fonte Economática

Dívida Líquida

O endividamento líquido do setor atinge o menor valor do período analisado. No 3º trimestre de 2017 o setor registrou R\$ 4,56 bilhões de dívida total líquida.

O setor vem reduzindo consecutivamente o endividamento líquido desde setembro de 2016.



As empresas

50% do estoque de dívida líquida é da lochp-Maxion, que no 3º trimestre de 2017 tem R\$ 2,28 bilhões.

A Fras-Le registra dívida total líquida negativa pelo fato do caixa da empresa ser superior à dívida total bruta.

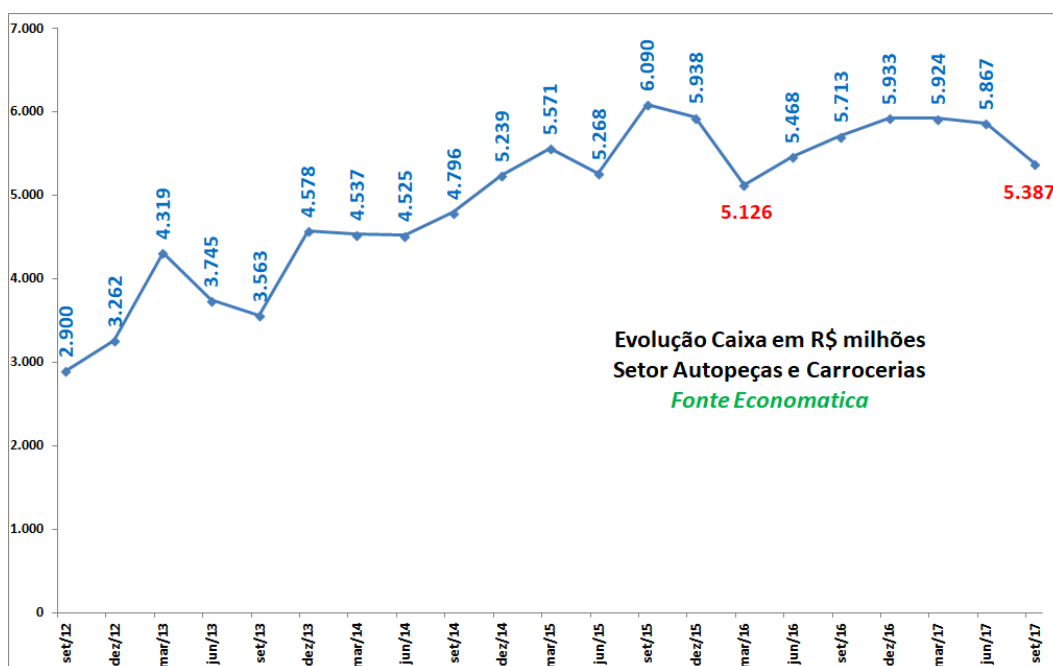
Setor Autopeças e Carrocerias						
Empresa	Dívida Total Líquida R\$ milhares					% do total Setembro
	set/16	dez/16	mar/17	jun/17	set/17	
lochp-Maxion	2.767.869	2.628.486	2.128.134	2.247.440	2.282.166	50,0%
Marcopolo	835.282	859.618	893.744	896.289	799.678	17,5%
Tupy	714.677	687.616	686.449	770.105	713.172	15,6%
Randon Part	637.535	614.692	571.143	523.241	534.990	11,7%
Plascar Part	327.239	333.427	340.019	344.792	354.793	7,8%
Schulz	79.498	93.115	71.007	88.345	85.200	1,9%
Wetzel S/A	69.254	68.163	69.473	67.994	67.200	1,5%
Metal Leve	278.465	243.099	235.305	88.079	31.514	0,7%
Fras-Le	-246.691	-274.257	-292.186	-308.080	-302.180	-6,6%
Total 9 empresas	5.463.128	5.253.959	4.703.088	4.718.205	4.566.533	100,0%

Fonte Economática

Caixa

O caixa consolidado do setor no 3º trimestre de 2017 é de R\$ 5,38 bilhões, o que representa uma queda de 8,18% com relação ao 2º trimestre de 2017.

O caixa do 3º trimestre de 2017 é equivalente ao registrado pelas empresas no 1º trimestre de 2016.



As empresas

A Randon tem o maior nível de caixa das empresas do setor com R\$ 1,52 bilhões ou 28,3% do total do setor.

Setor Autopeças e Carrocerias						
Empresa	Caixa R\$ milhares					% do total Setembro
	set/16	dez/16	mar/17	jun/17	set/17	
Randon Part	1.632.228	1.814.626	1.723.585	1.641.045	1.522.362	28,3%
Marcopolo	1.554.690	1.440.108	1.288.328	1.252.855	1.224.918	22,7%
Tupy	1.189.883	1.203.940	1.139.725	1.046.217	945.859	17,6%
Fras-Le	518.435	530.425	536.192	560.016	516.195	9,6%
lochp-Maxion	341.134	431.599	690.274	695.515	502.741	9,3%
Metal Leve	205.417	256.431	287.553	384.349	396.743	7,4%
Schulz	266.263	247.093	251.433	281.682	272.868	5,1%
Wetzel S/A	4.479	8.179	6.461	4.778	3.800	0,1%
Plascar Part	249	459	480	327	1.580	0,0%
Total 9 empresas	5.712.778	5.932.860	5.924.031	5.866.784	5.387.066	100,0%

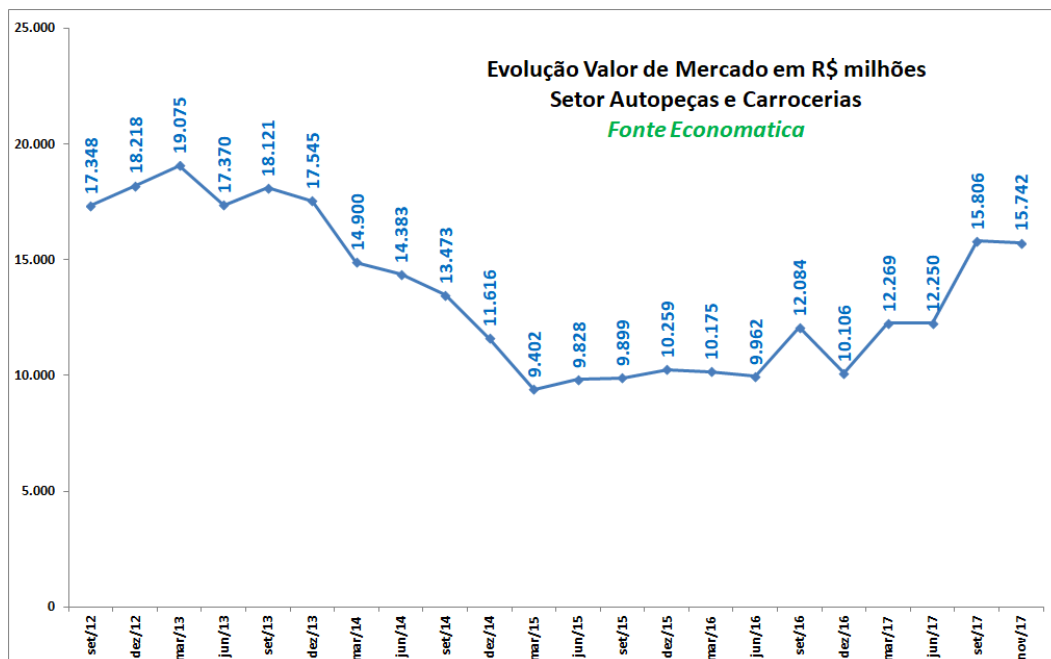
Fonte Economática

Valor de mercado

O valor de mercado das empresas do setor no dia 22 de novembro de 2017 é de R\$ 15,74 bilhões, valor 0,41% inferior ao do mês de setembro de 2017.

O valor de mercado do setor subiu 55,76% no ano de 2017. No final de 2016 o setor tinha valor de mercado de R\$ 10,10 bilhões contra R\$ 15,74 bilhões no dia 22 de novembro de 2017.

O menor valor de mercado do setor foi no 1º trimestre de 2015 com R\$ 9,4 bilhões e o maior no 1º trimestre de 2013, com R\$ 19,07 bilhões.



As empresas

A Marcopolo, com 3,19 bilhões de valor de mercado no dia 22 de novembro, é a maior empresa por valor de mercado do setor. No ano de 2017 o valor de mercado da Marcopolo teve crescimento de 37,85%. A empresa responde por 20,3% do valor de mercado do setor.

Todas as empresas registram crescimento de valor de mercado no ano de 2017.

Setor Autopeças e Carrocerias							
Empresa	Valor de mercado R\$ milhares						% do total Setembro
	set/16	dez/16	mar/17	jun/17	set/17	nov/17	
Marcopolo	2.665.722	2.319.915	2.281.415	2.381.398	3.706.837	3.197.921	20,3%
Metal Leve	2.976.757	2.663.684	2.784.294	2.495.600	2.553.339	3.008.834	19,1%
Iochp-Maxion	1.654.292	1.101.602	2.302.544	2.293.541	2.975.957	3.007.807	19,1%
Tupy	2.008.400	1.731.578	2.126.626	2.292.430	2.566.368	2.652.875	16,9%
Randon Part	1.419.684	1.069.532	1.456.078	1.440.024	2.215.821	2.218.463	14,1%
Fras-Le	993.441	926.925	952.673	948.382	1.287.396	1.180.113	7,5%
Schulz	328.642	268.759	339.919	372.323	463.180	438.401	2,8%
Plascar Part	20.675	21.272	20.874	20.576	32.305	32.206	0,2%
Wetzel S/A	16.615	3.128	4.631	5.392	5.289	5.351	0,0%
Total 9 empresas	12.084.228	10.106.395	12.269.054	12.249.666	15.806.492	15.741.971	100,0%

Fonte Economática